

# Vækstvilkår 2023

- Tal for udviklingen på arbejdsmarkedet til og med 4. kvartal 2022

## Solrød Kommune

JOBS I SOLRØD KOMMUNE

# INDHOLD

JOBS	SIDE 3
LEDIGHED	SIDE 7
DATA OG METODE	SIDE 9

**Vækstvilkår – seneste udviklingstendenser** formidler kvartalsvis statistik vedr. jobs og ledighed i Kommunerne i Region Sjælland i form af diagrammer.

Diagrammerne er udarbejdet på baggrund af særudtræk fra Danmarks Statistiks lønmodtagerbeskæftigelsesstatistik samt ledighedsstatistik fra [www.statistikbanken.dk](http://www.statistikbanken.dk).

**Vækstvilkår – seneste udviklingstendenser** er udarbejdet af Erhvervshus Sjælland ved:

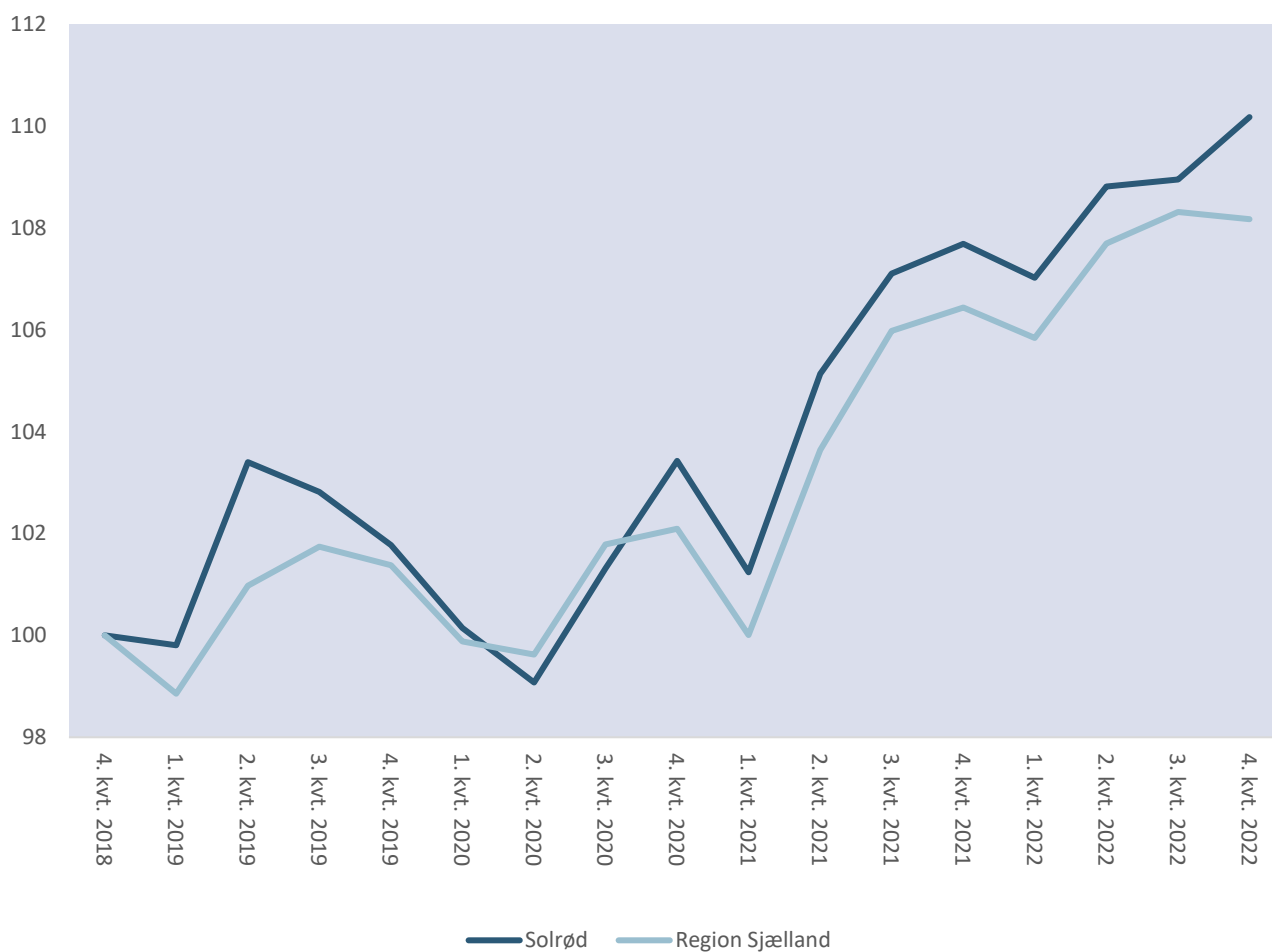
Chefkonsulent Thomas Trøster Højfeldt - tlf. 61 88 56 03 - [tth@ehsj.dk](mailto:tth@ehsj.dk)

April 2023

# JOBS

I dette afsnit beskrives udviklingen i antallet af lønmodtagerjobs i Solrød Kommune og region Sjælland. De fordeles på brancher.

Figur 1.1. Udvikling i antal lønmodtagerjobs i kommunen og region Sjælland, indeks 4. kvartal 2018=100

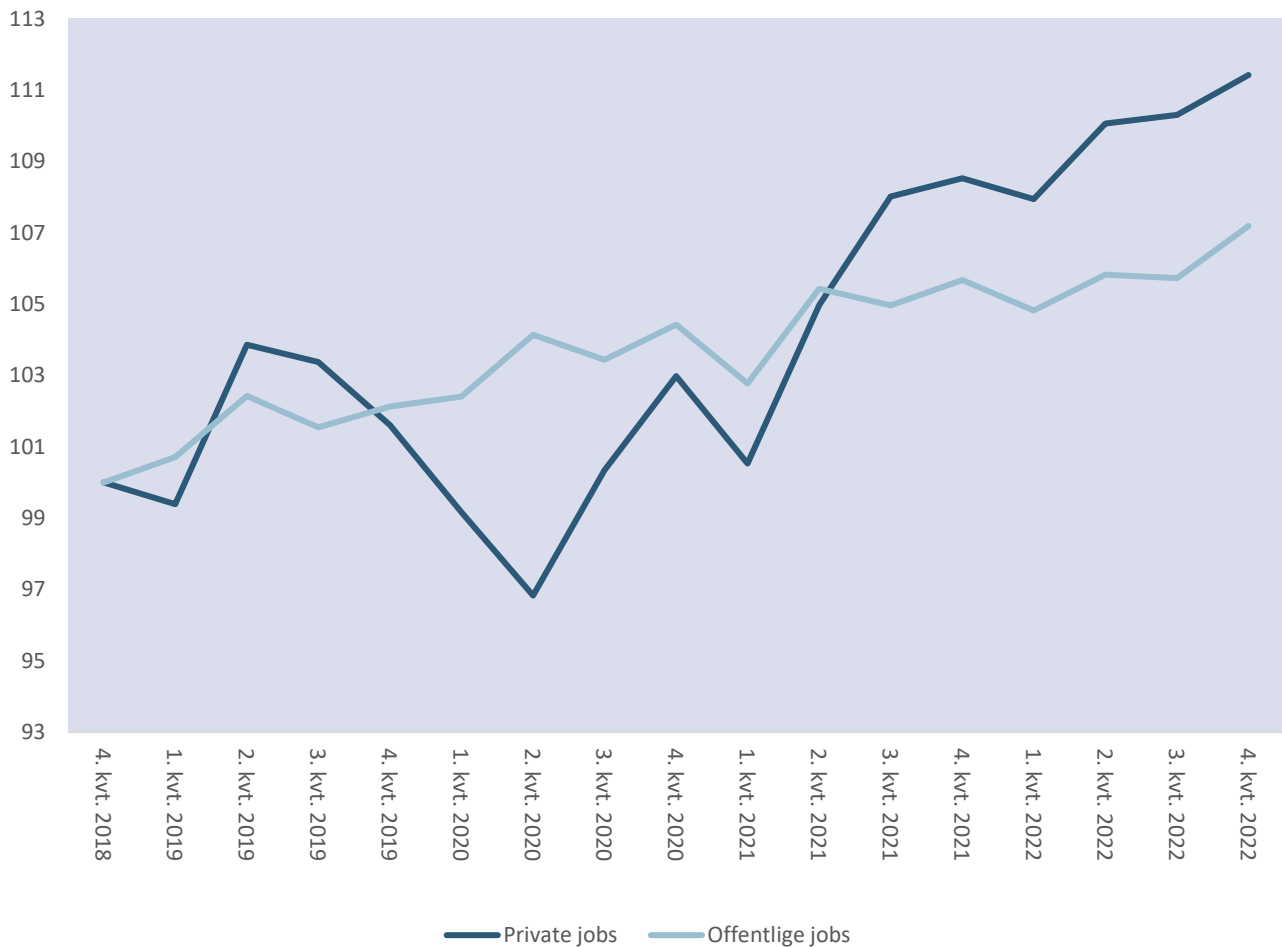


Kilde: Danmarks Statistik, beskæftigelse for lønmodtagere, særudtræk

I 4. kvartal 2022 var der i gennemsnit 6.303 lønmodtagerjobs i Solrød Kommune. Det er 142 flere lønmodtagerjobs, end der var i 4. kvartal 2021, og det svarer til en fremgang på 2,3%.

Også i Region Sjælland som helhed var der flere jobs i 4. kvartal 2022, end der var et år tidligere – nemlig 5.359 flere, hvilket svarer til en fremgang på 1,6%.

Figur 1.2. Udvikling i antal private og offentlige lønmodtagerjobs i kommunen, indeks 4. kvartal 2018=100



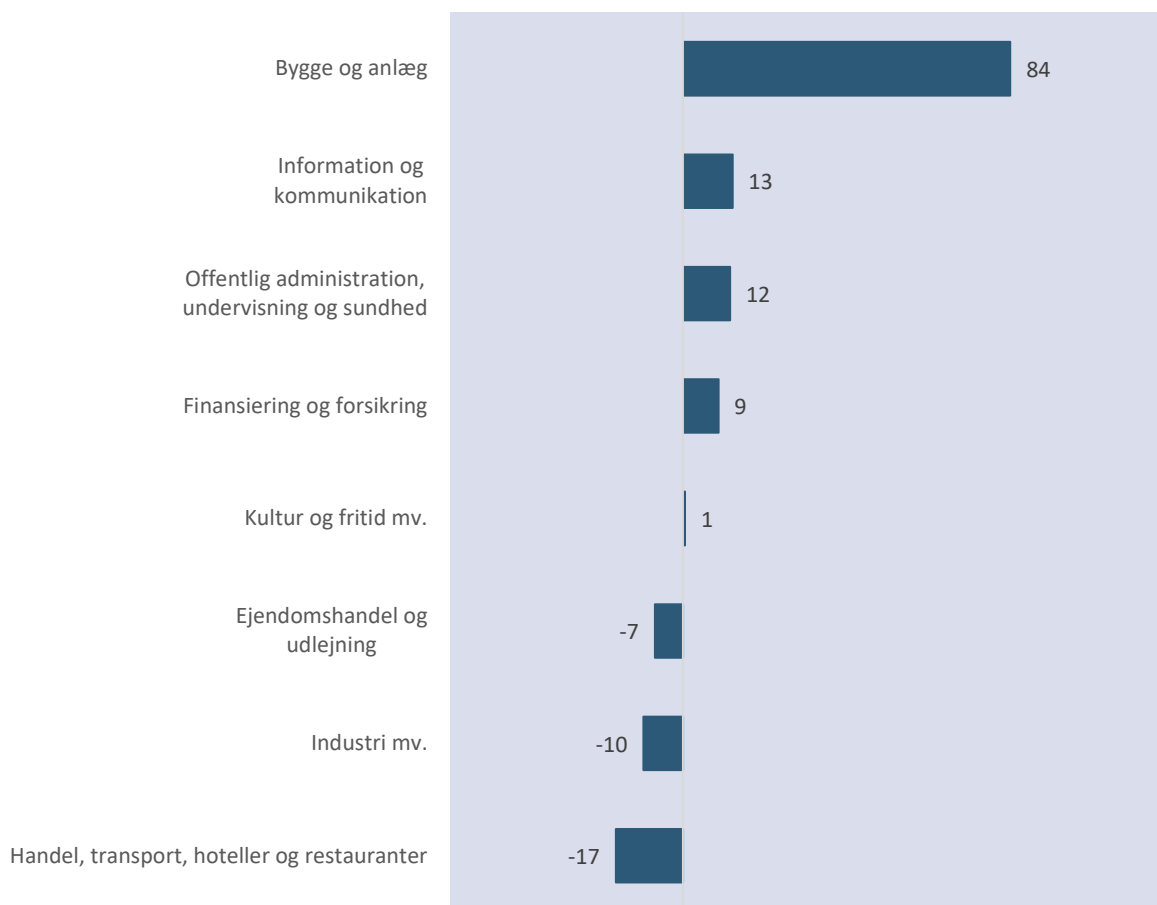
Kilde: Danmarks Statistik, beskæftigelse for lønmodtagere, særudtræk

Der var både flere private og flere offentlige lønmodtagerjobs i Solrød Kommune i 4. kvartal 2022, end der var et år tidligere.

- I 4. kvartal 2022 var der i gennemsnit 4.417 private lønmodtagerjobs i Solrød Kommune. Det er 115 flere, end der var i 4. kvartal 2021, og det svarer til en fremgang på 2,7%.
- Der var 1.882 offentlige jobs i 4. kvartal 2022, hvilket er 27 flere end et år tidligere svarende til en fremgang på 1,4%.

I regionen som helhed var der i 4. kvartal 2022 4.690 flere private lønmodtagerjobs, hvilket svarer til en fremgang på 2,2%. Der var 660 flere offentlige jobs svarende til en fremgang på 0,6%.

Figur 1.3. Udvikling i antal lønmodtagerjobs i kommunen fordelt på brancher, 4. kvartal 2021 til 4. kvartal 2022



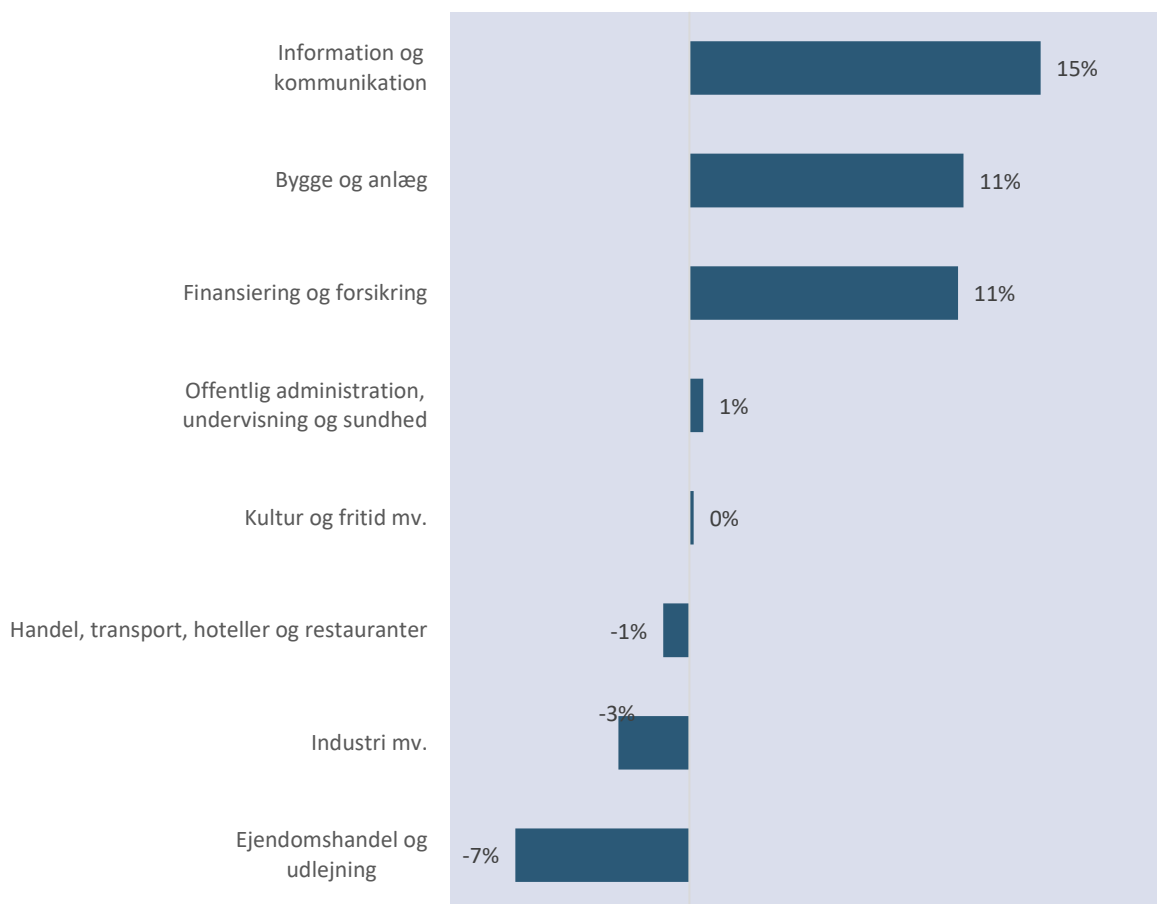
Kilde: Danmarks Statistik, beskæftigelse for lønmodtagere, særudtræk

Nettojobskabelsen i antallet af lønmodtagerjob i Solrød Kommune er primært sket inden for bygge og anlægsbranchen, hvor der netto er skabt 84 lønmodtagerjobs. Der har i kommunen været fremgang i 3 yderligere brancher. Inden for handel, transport, hoteller og restauranter har der været en nedgang på 17 lønmodtagerjob.

Der har i Region Sjælland overordnet været fremgang i branchen Industri mv., og samlet er der i branchen skabt netto 1.400 lønmodtagerjobs i perioden 4. kvartal 2021 til 4. kvartal 2022.

Ligeledes har der i regionen været fremgang i bygge- og anlægsbranchen, hvor regionen har skabt 864 lønmodtagerjobs fra 4. kvartal 2021 til 4. kvartal 2022. I samme periode har der også været fremgang inden for erhvervs-service, hvor regionen netto har skabt 533 lønmodtagerjobs. Yderligere har der været fremgang i branchen kultur og fritid mv., hvor regionen netto har skabt 514 lønmodtagerjobs.

Figur 1.4. Udvikling i antal lønmodtagerjobs i kommunen fordelt på brancher, pct., 4. kvartal 2021 til 4. kvartal 2022



Kilde: Danmarks Statistik, beskæftigelse for lønmodtagere, særudtræk

Nettojobskabelsen inden for information og kommunikation svarer til en procentvis fremgang på 15 %, mens branchen bygge og anlæg er så stor, at nettojobskabelsen kun svarer til en procentvis fremgang på 11%. Nettojobskabelsen inden for finansiering og forsikring svarer til en procentvis fremgang på 11%.

I Region Sjælland var det kultur- og fritidsbranchen der oplevede den største procentvise fremgang i antallet af lønmodtagerjobs. Antallet af lønmodtagerjobs er i 4. kvartal 2022 steget med 4% i forhold til samme kvartal året før. Industrien har, med 1.400 nye lønmodtagerjobs, den højeste stigning i antallet af lønmodtagerjobs. Branchen er stor, men den procentuelle fremgang er alligevel på 4%.

## 2. LEDIGHED

I dette afsnit beskrives ledigheden i Solrød Kommune.

Figur 2.1. Udvikling i antal fuldtidsledige i kommunen og region Sjælland, indeks 4. kvartal 2018=100



Kilde: [www.statistikbanken.dk](http://www.statistikbanken.dk), tabel AULK1

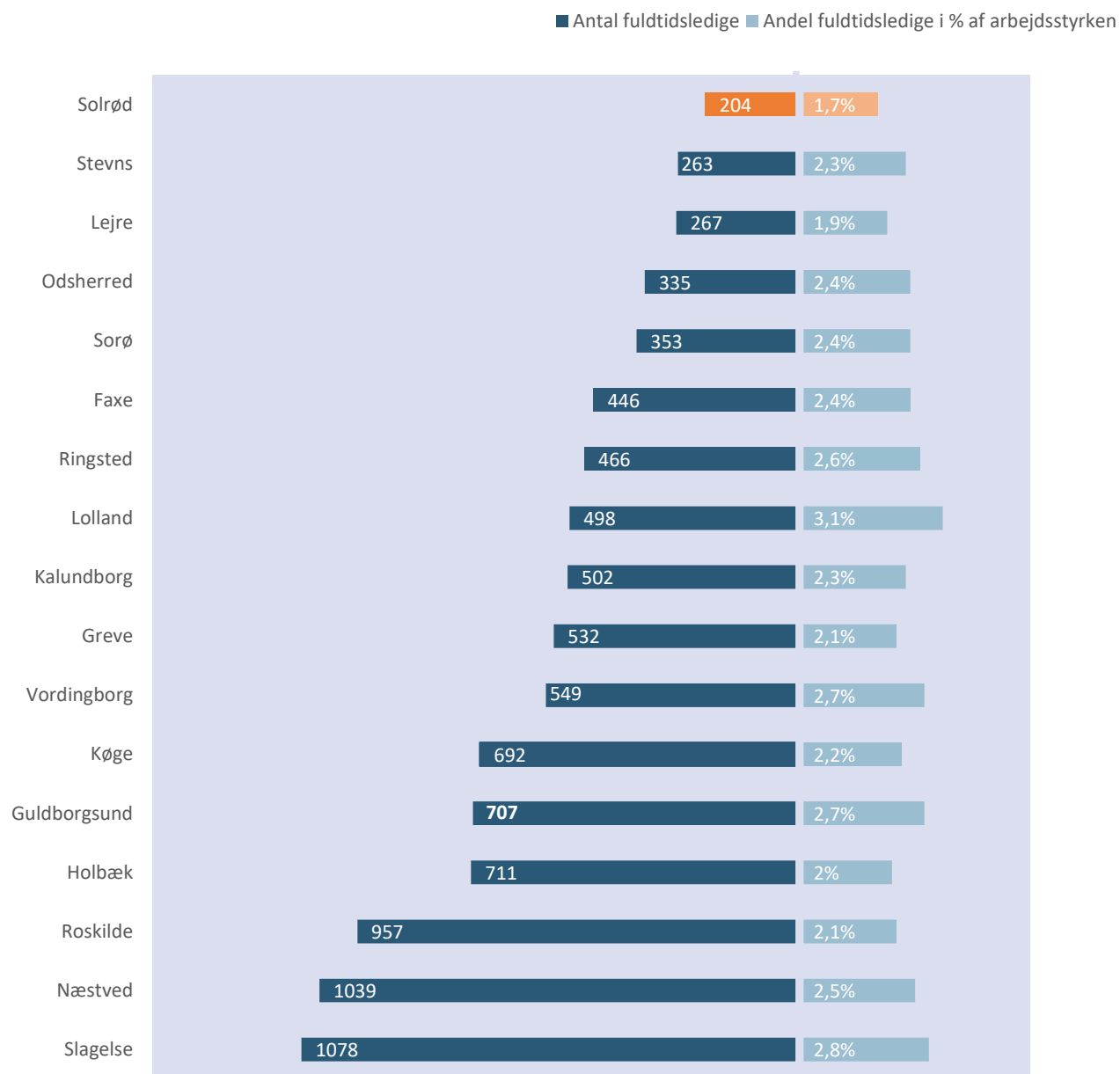
I 4. kvartal 2022 var der 204 fuldtidsledige i Solrød Kommune. Det er 19 færre end i 4. kvartal 2021.

Til sammenligning var der 9.601 fuldtidsledige i region Sjælland i 4. kvartal 2022. Det er 401 færre end i 4. kvartal 2021.

### FULD TIDSLEDIGE

Antal fuldtidsledige er beregnet ved at omregne omfanget af samtlige ledighedsberørte personers ledighed til antal fuldtidsstillinger.

Figur 2.2. Antal og andel fuldtidsledige i de sjællandske kommuner, 4. kvartal 2022



Kilde: [www.statistikbanken.dk](http://www.statistikbanken.dk), tabel AULK01 og AULKP01



# DATA OG METODE

## Beskæftigelse for lønmodtagere

Beskæftigelse for lønmodtagere er en månedlig og kvartalsvis statistik over antal personer med lønmodtagerjobs. Statistikken belyser både bopælsgeografi og arbejdsstedsgeografi. Det er arbejdsstedsgeografien, der anvendes i denne rapport.

Danmarks Statistiks statistikdokumentation:

<https://www.dst.dk/da/Statistik/dokumentation/statistikdokumentation/beskaeftigelse-for-loenmodtagere--md-->

## Sektorer

Den offentlige sektor omfatter offentlig forvaltning og service (stat, regioner, kommuner samt sociale kasser og fonde), offentlige virksomheder og virksomheder med uoplyst sektor. Den private sektor omfatter private virksomheder og private non-profit organisationer.

## Brancher

Landbrug mv. omfatter branche 19-gruppering A (landbrug, skovbrug og fiskeri)

Industri mv. omfatter branche 19-gruppering B, C og D (råstofindvinding, industri, energiforsyning, vandforsyning og renovation).

Handel, transport, hoteller og restauranter omfatter branche 19-gruppering G, H og I (handel, transport, hoteller og restauranter).

Kultur og fritid mv. omfatter branche 19-gruppering R og S (kultur og fritid og andre serviceydelser).

Dansk Branchekode 2007:

<https://www.dst.dk/da/Statistik/Publikationer/VisPub?cid=11119>