

Vækstvilkår 2023

- Seneste udviklingstendenser til og med 4. kvartal

Solrød Kommune

VIRKSOMHEDSDYNAMIK I SOLRØD KOMMUNE

INDHOLD

NYETABLEREDE VIRKSOMHEDER	SIDE 3
KONKURSER	SIDE 5
DATA OG METODE	SIDE 7

Vækstvilkår – seneste udviklingstendenser formidler data og kvartalsvis statistik vedr. virksomhedsdynamikken i Solrød Kommune i form af diagrammer og tabeller.

Diagrammerne og tabellerne er udarbejdet på baggrund af særudtræk fra Danmarks Statistiks konkursstatistik og udtræk fra CVR-registret, som er bearbejdet af eStatistik.

Vækstvilkår – seneste udviklingstendenser er udarbejdet af Erhvervshus Sjælland ved:

Juniorkonsulent Aske Sondrup Andersen - tlf. 23 68 62 61 - asa@ehsj.dk.

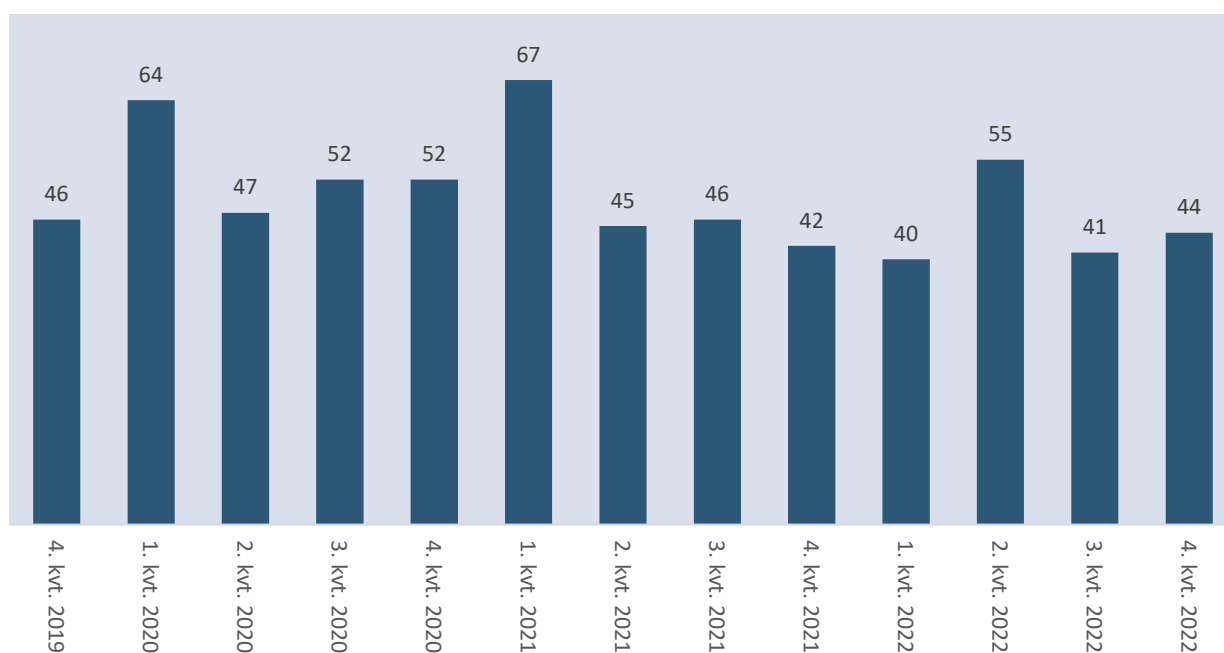
Chefkonsulent Thomas Trøster Højfeldt - tlf. 61 88 56 03 - tth@ehsj.dk.

Februar 2023

1. NYETABLEREDE VIRKSOMHEDER

I dette afsnit beskrives de nyetablerede virksomheder i Solrød Kommune. Virksomhederne fordeles i forhold til virksomhedsform og branche.

Figur 1.1. Udvikling i antal nyetablerede virksomheder i kommunen



Kilde: eStatistik

I 4. kvartal 2022 blev der etableret 44 nye virksomheder i Solrød Kommune. Det er 2 flere virksomheder end der blev etableret i 4. kvartal 2021, svarende til en fremgang på 4,8%.

Til sammenligning blev der i region Sjælland etableret 1.231 virksomheder i 4. kvartal 2022. Det er 146 færre virksomheder end i 4. kvartal 2021, hvilket svarer til en tilbagegang på 10,6%.

Figur 1.2. Antal nyetablerede virksomheder i kommunen i 4. kvartal 2022 fordelt på virksomhedsform og branche

	Personligt ejede virksomheder	Selskaber	I alt
Landbrug mv.	1	0	1
Industri	1	1	2
Bygge og anlæg	4	4	8
Handel	6	7	13
Transport	1	1	2
Hoteller og restaurant	0	0	0
It og kommunikation	1	0	1
Finansiering og forsikring	0	1	1
Ejendomshandel og udlejning	0	2	2
Videnservice	6	2	8
Operationel service	0	1	1
Undervisning	0	0	0
Sundhed	1	0	1
Kultur og fritid mv.	3	1	4
<i>I alt</i>	24	20	44

Kilde: eStatistik

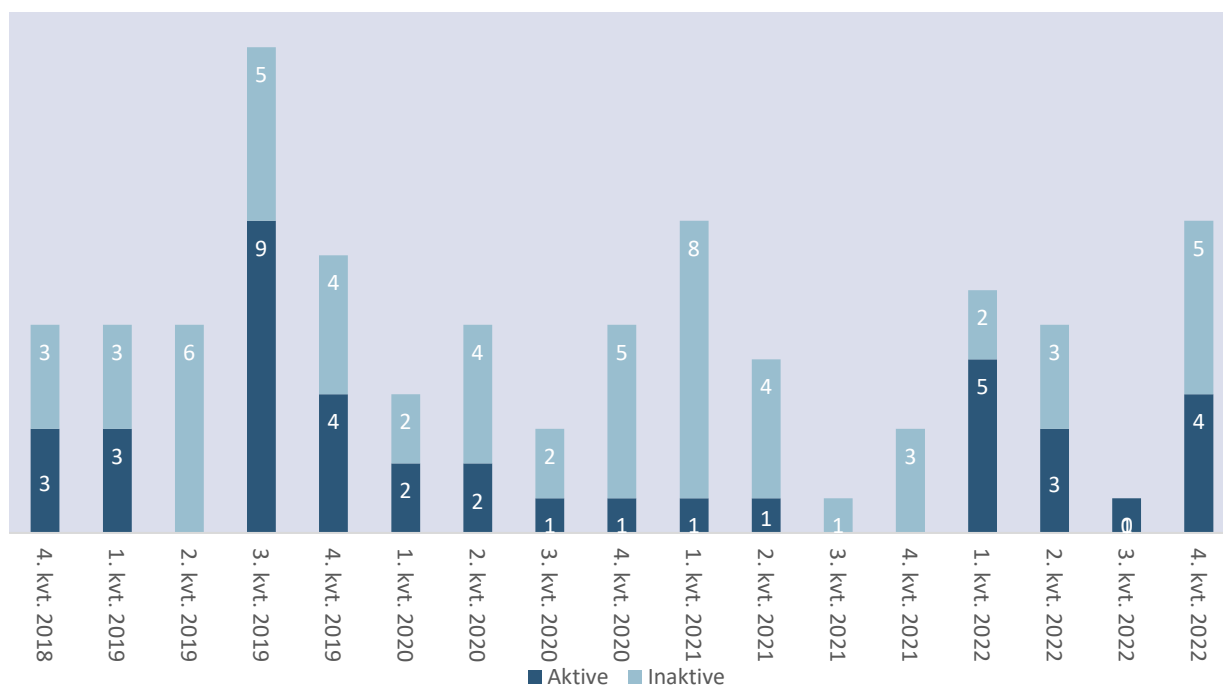
PERSONLIGT EJEDE VIRKSOMHEDER OG SELSKABER

Opgørelsen over personligt ejede virksomheder indeholder enkeltmandsvirksomheder, interessentskaber og personligt ejede mindre virksomheder. Selskaber inkluderer aktieselskaber, anpartsselskaber, andelsselskaber og kommanditselskaber.

2. KONKURSER

I dette afsnit beskrives konkurser og antal tabte jobs som følge af konkurserne i kommunen.

Figur 2.1. Udvikling i antal konkurser i kommunen fordelt på aktive og inaktive virksomheder



Kilde: Danmarks Statistik, særudtræk

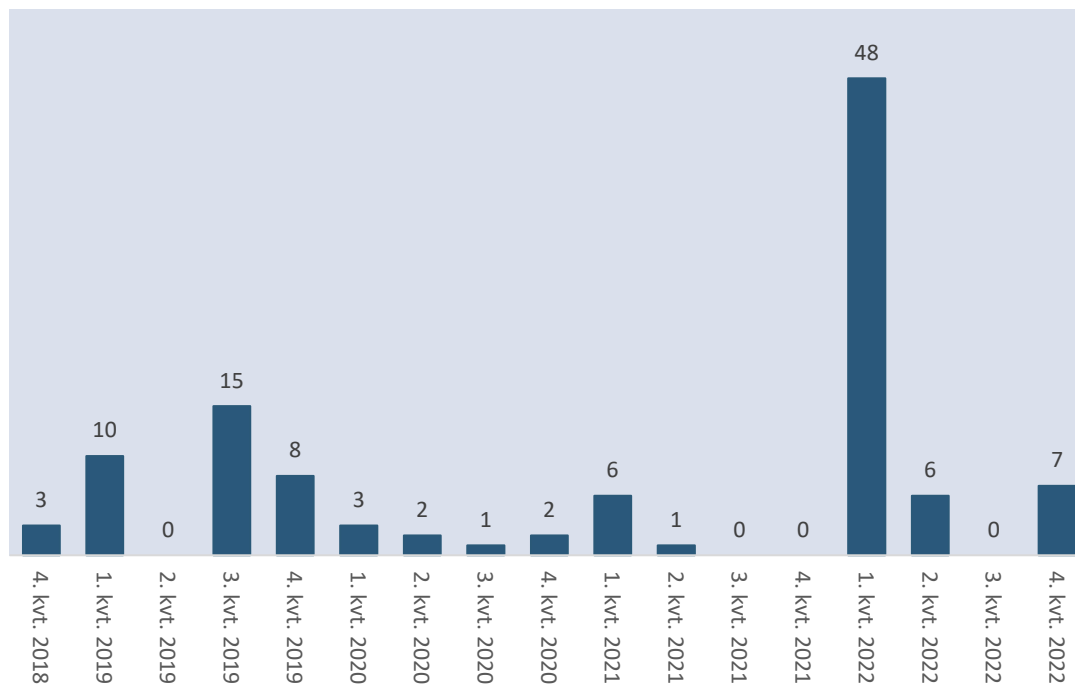
Der er i 4. kvartal 2022 registreret 11 konkurser i Solrød Kommune, hvoraf 4 var i aktive virksomheder. Samlet set er det 6 konkurser mere, end der var i 4. kvartal 2021.

I Region Sjælland blev der registreret 266 konkurser i 4. kvartal 2022, hvoraf 124 var aktive virksomheder. Samlet set er det 22 flere konkurser, end der var i 4. kvartal 2021.

AKTIVE OG INAKTIVE VIRKSOMHEDER

Aktive virksomheder har beskæftigelse og/eller en omsætning, som er større end 1 million kr. Inaktive virksomheder er virksomheder uden beskæftigelse og en omsætning under 1 million kr.

Figur 2.2. Udvikling i antal tabte jobs som følge af konkurser i kommunen



Kilde: Danmarks Statistik, særudtræk

Konkurserne i 4. kvartal 2022 medførte et tab på 7 jobs i Solrød Kommune. Det er 7 flere jobs, end de 0 job, som konkurserne i 4. kvartal 2021 gav anledning til.

Til sammenligning medførte konkurserne i 4. kvartal 2022 et samlet tab på 614 jobs i region Sjælland. Det er 307 flere jobtab, end konkurserne i 4. kvartal 2021 gav anledning til.



DATA OG METODE

Nyetablerede virksomheder og virksomhedsformer

Nyetablerede virksomheder omfatter virksomheder etableret i 2. kvartal 2022 i CVR-registret. Statistikken er rensset for genstartere, holdingselskaber mv., samt en lang række ejerformer som foreninger, offentlige virksomheder, dødsboer og erhvervsdrivende fonde.

Personligt ejede virksomheder omfatter enkeltmandsvirksomheder, interessentskaber og personligt ejet mindre virksomhed.

Selskaber omfatter aktieselskaber, anpartsselskaber, andelsselskaber og kommandit-selskaber.

Konkursstatistik

Konkursstatistikken er en månedlig statistik over antal erklærede konkurser.

Danmarks Statistiks statistikdokumentation:

<https://www.dst.dk/da/Statistik/dokumentation/statistikdokumentation/konkurser>

Brancher

Landbrug mv. omfatter branche 19-gruppering A, B, D og E (landbrug, skovbrug, fiskeri, råstofindvinding, energiforsyning, vandforsyning og renovation).

Kultur og fritid mv. omfatter branche 19-gruppering R (kultur og fritid) og S (andre serviceydelser).

Dansk Branchekode 2007:

<https://www.dst.dk/da/Statistik/Publikationer/VisPub?cid=11119>