

Vækstvilkår 2022

- Seneste udviklingstendenser, oktober 2022

Solrød Kommune

JOBS I SOLRØD KOMMUNE

INDHOLD

JOBS	SIDE 3
LEDIGHED	SIDE 7
DATA OG METODE	SIDE 9

Vækstvilkår – seneste udviklingstendenser formidler kvartalsvis statistik vedr. jobs og ledighed i Kommunerne i Region Sjælland i form af diagrammer.

Diagrammerne er udarbejdet på baggrund af særudtræk fra Danmarks Statistiks lønmodtagerbeskæftigelsesstatistik samt ledighedsstatistik fra www.statistikbanken.dk.

Vækstvilkår – seneste udviklingstendenser er udarbejdet af Erhvervshus Sjælland ved:

Juniorkonsulent Aske Sondrup Andersen - tlf. 23 68 62 61 - asa@ehsj.dk.

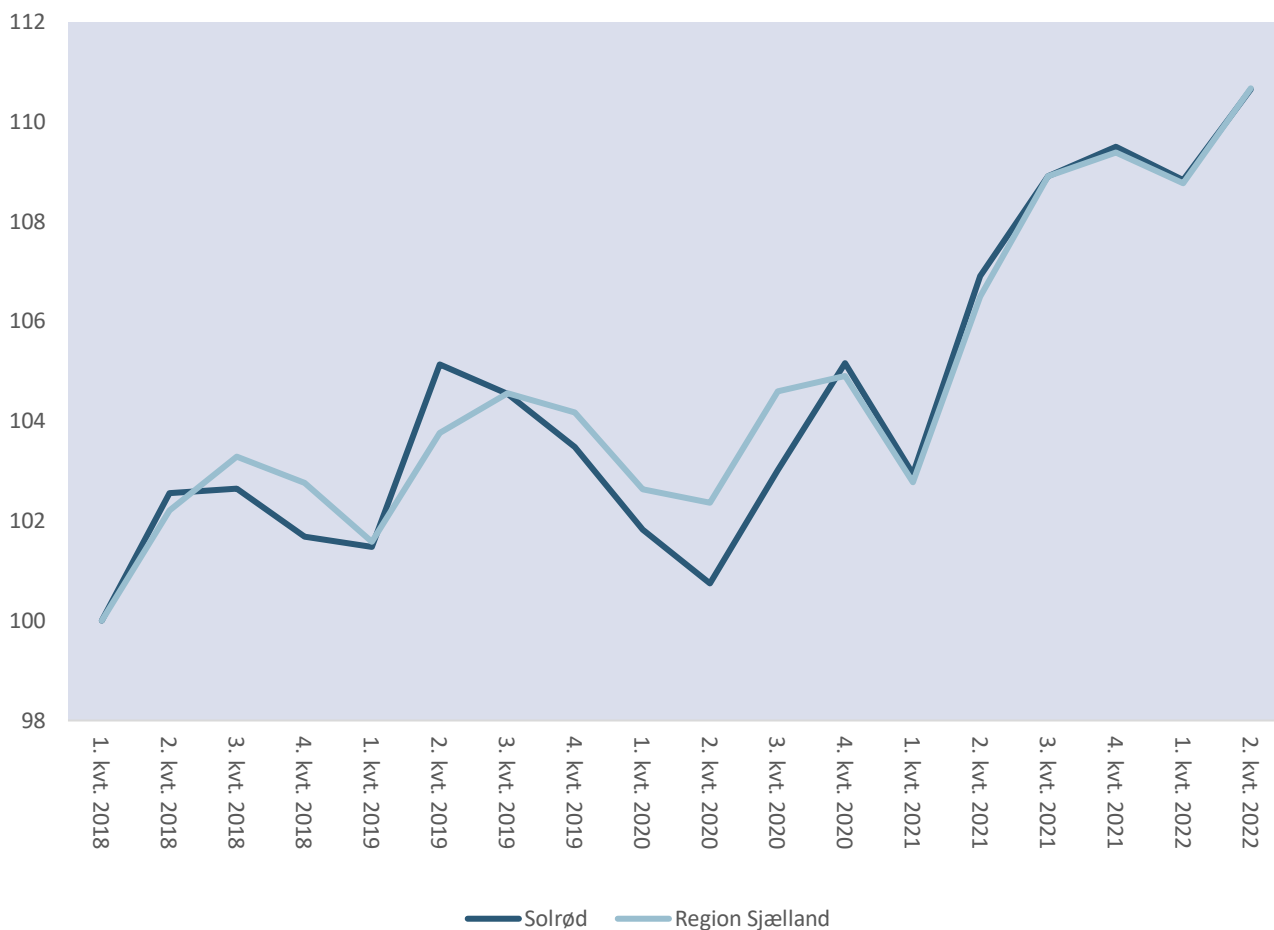
Chefkonsulent Thomas Trøster Højfeldt - tlf. 61 88 56 03 - tth@ehsj.dk.

Oktober 2022

JOBS

I dette afsnit beskrives lønmodtagerjobs i Solrød Kommune og region Sjælland. De fordeles på brancher.

Figur 1.1. Udvikling i antal lønmodtagerjobs i kommunen og region Sjælland, indeks 1. kvartal 2018=100



Kilde: Danmarks Statistik, beskæftigelse for lønmodtagere, særudtræk

I 2. kvartal 2022 var der i gennemsnit 6.225 lønmodtagerjobs i Solrød kommune. Det er 211 flere lønmodtagerjobs, end der var i 2. kvartal 2021, og det svarer til en fremgang på 3,5 %.

Også i Region Sjælland som helhed var der flere jobs i 2. kvartal 2022, end der var et år tidligere - nemlig 12.562 flere, hvilket svarer til en fremgang på 3,9 %.

Figur 1.2. Udvikling i antal private og offentlige lønmodtagerjobs i kommunen, indeks 1. kvartal 2018=100



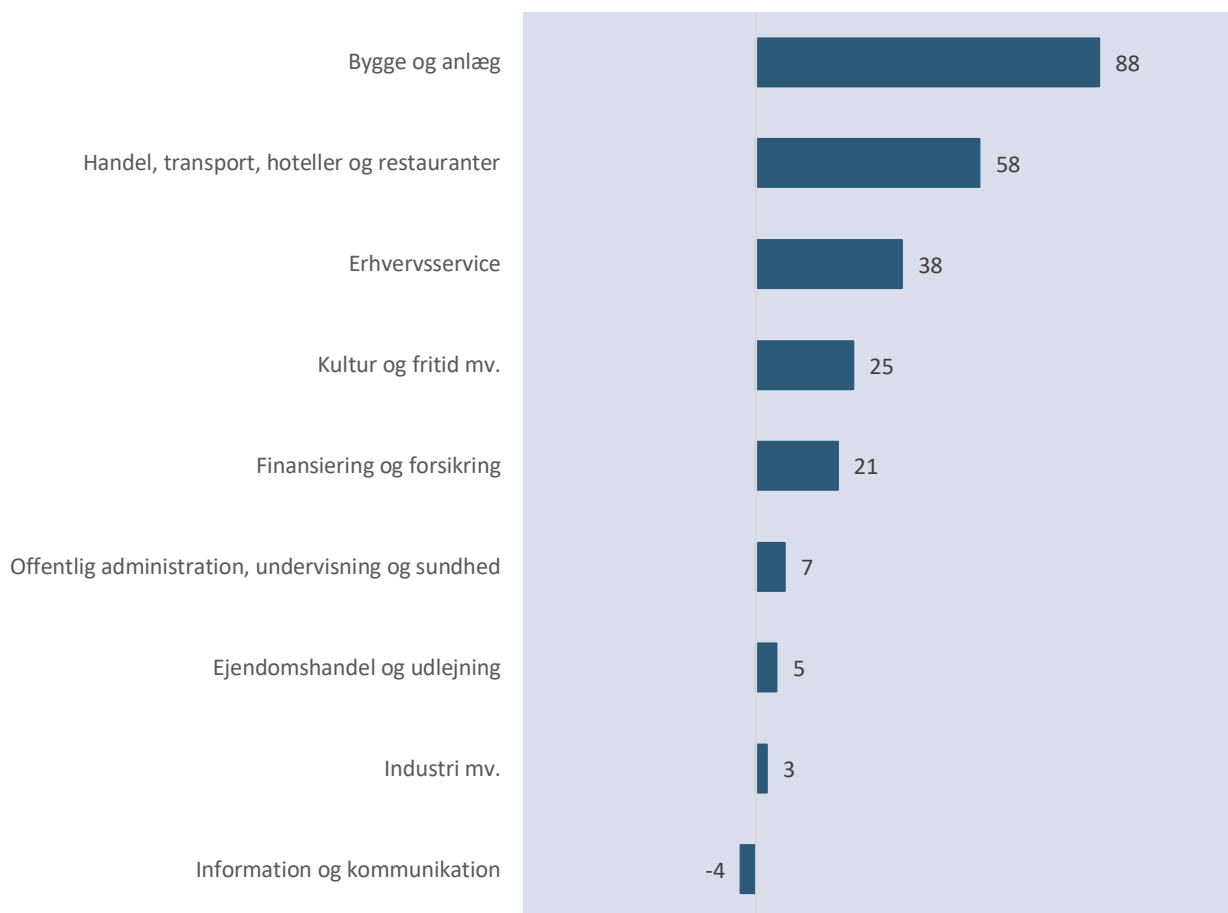
Kilde: Danmarks Statistik, beskæftigelse for lønmodtagere, særudtræk

Der var både flere private og flere offentlige lønmodtagerjobs i Solrød Kommune i 2. kvartal 2022, end der var et år tidligere.

- I 2. kvartal 2021 var der i gennemsnit 4.363 private lønmodtagerjobs i Solrød Kommune. Det er 202 flere, end der var i 2. kvartal 2021, og det svarer til en fremgang på 4,8%.
- Der var 1.858 offentlige jobs i 2. kvartal 2022, hvilket er 7 flere end et år tidligere svarende til en fremgang på 0,4 %.

I regionen som helhed var der i 2. kvartal 2022 11.782 flere private lønmodtagerjobs, hvilket svarer til en fremgang på 5,7 %. Der var 771 flere offentlige jobs svarende til en fremgang på 0,7 %.

Figur 1.3. Udvikling i antal lønmodtagerjobs i kommunen fordelt på brancher, 2. kvartal 2021 til 2. kvartal 2022



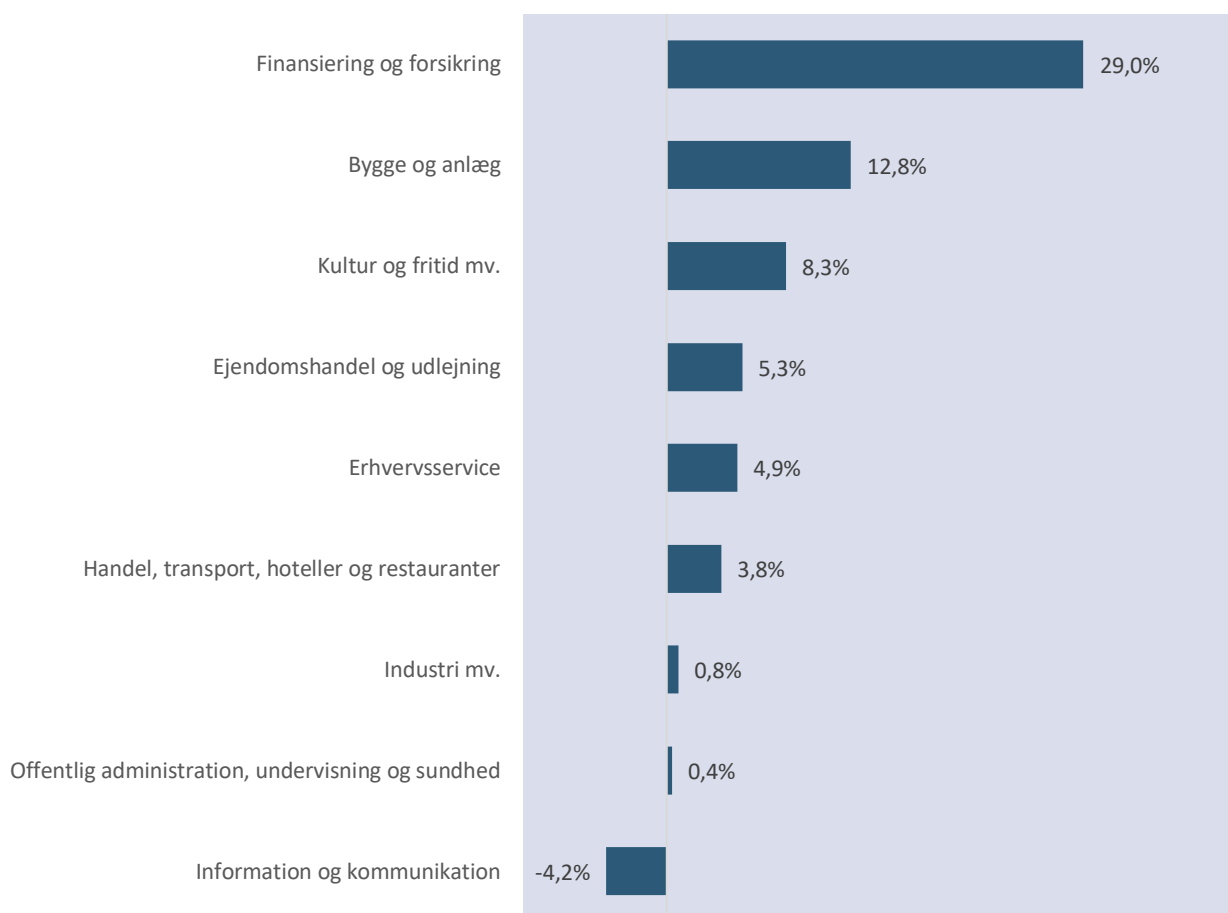
Kilde: Danmarks Statistik, beskæftigelse for lønmodtagere, særudtræk

Nettojobskabelsen i antallet af lønmodtagerjob i Solrød kommune er primært sket inden for bygge og anlægsbranchen, hvor der netto er skabt 88 lønmodtagerjobs. Der har i kommunen været fremgang i samtlige brancher med undtagelse af information og kommunikation, hvor der netto er tabt 4 job. Grundet diskretionering fra Danmarks Statistik har vi ikke tal for landbruget.

Der har i Region Sjælland overordnet været fremgang i branchen handel, transport, hoteller og restauranter, og samlet er der i branchen skabt netto 5.130 lønmodtagerjobs i perioden 2. kvartal 2021 til 2. kvartal 2022.

Ligeledes har der i regionen været fremgang i bygge- og anlægsbranchen, hvor regionen har skabt 2.244 lønmodtagerjobs fra 2. kvartal 2021 til 2. kvartal 2022. I samme periode har der også været fremgang inden for erhvervsservice, hvor regionen netto har skabt 1.204 lønmodtagerjobs. Yderligere har der også været en fremgang i branchen kultur og fritid mv., hvor regionen netto har skabt 1.141 lønmodtagerjobs.

Figur 1.4. Udvikling i antal lønmodtagerjobs i kommunen fordelt på brancher, pct., 2. kvartal 2021 til 2. kvartal 2022



Kilde: Danmarks Statistik, beskæftigelse for lønmodtagere, særudtræk

Nettojobskabelsen inden for finansiering og forsikring svarer til en procentvis fremgang på 29 %, mens branchen handel, transport, hoteller og restauranter er så stor, at nettojobskabelsen kun svarer til en procentvis fremgang på knap 4 %. Nettojobskabelsen inden for bygge- og anlæg svarer til en procentvis fremgang på knap 13 %.

I Region Sjælland var det kultur- og fritidsbranchen der oplevede den største procentvise fremgang i antallet af lønmodtagerjobs. Antallet af lønmodtagerjobs er i 2. kvartal 2022 steget med 10,1% i forhold til samme kvartal året før. Branchen handel, transport, hoteller og restauranter har, med 5.130 nye lønmodtagerjobs, den højeste stigning i antal lønmodtagerjobs. Fordi branchen er stor, er den procentuelle fremgang kun på 6,8%, hvilket f.eks. er mindre end den procentuelle fremgang i branchen kultur og fritid mv.

2. LEDIGHED

I dette afsnit beskrives ledigheden i Solrød Kommune.

Figur 2.1. Udvikling i antal fuldtidsledige i kommunen og region Sjælland, indeks 1. kvartal 2018=100



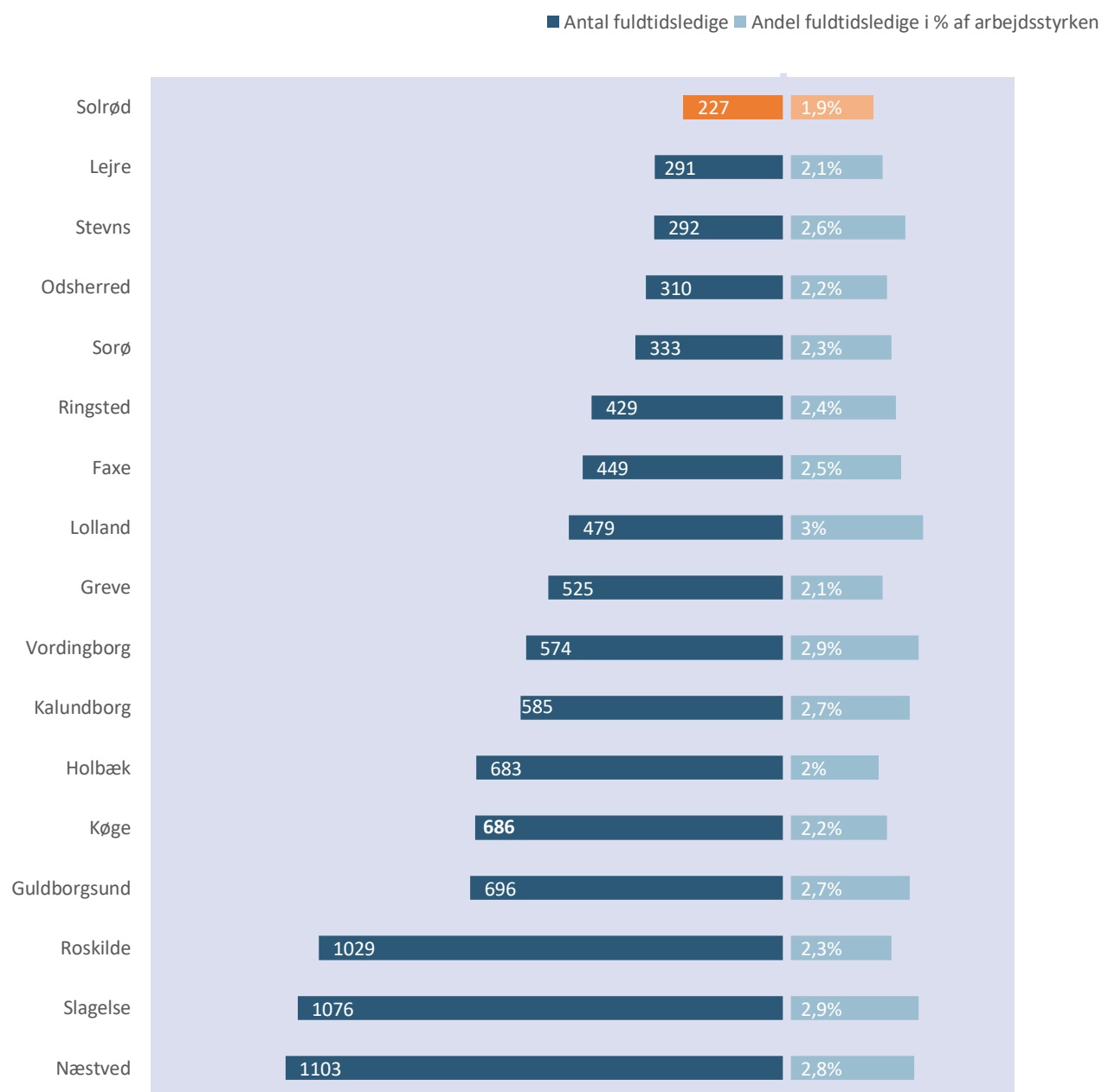
Kilde: www.statistikbanken.dk, tabel AULK1

I 2. kvartal 2022 var der 227 fuldtidsledige i Solrød Kommune. Det er 88 færre end i 2. kvartal 2021. Til sammenligning var der 9.768 fuldtidsledige i region Sjælland i 2. kvartal 2022. Det er 4.703 færre end i 2. kvartal 2021.

FULDTIDSLEDIGE

Antal fuldtidsledige er beregnet ved at omregne omfanget af samtlige ledighedsberørte personers ledighed til antal fuldtidsstillinger.

Figur 2.2. Antal og andel fuldtidsledige i de sjællandske kommuner, 2. kvartal 2022



Kilde: www.statistikbanken.dk, tabel AULK01 og AULK01

DATA OG METODE

Beskæftigelse for lønmodtagere

Beskæftigelse for lønmodtagere er en månedlig og kvartalsvis statistik over antal personer med lønmodtagerjobs. Statistikken belyser både bopælsgeografi og arbejdsstedsgeografi. Det er arbejdsstedsgeografien, der anvendes i denne rapport.

Danmarks Statistiks statistikdokumentation:

<https://www.dst.dk/da/Statistik/dokumentation/statistikdokumentation/beskaeftigelse-for-loenmodtagere--md-->

Sektorer

Den offentlige sektor omfatter offentlig forvaltning og service (stat, regioner, kommuner samt sociale kasser og fonde), offentlige virksomheder og virksomheder med uoplyst sektor. Den private sektor omfatter private virksomheder og private non-profit organisationer.

Brancher

Landbrug mv. omfatter branche 19-gruppering A (landbrug, skovbrug og fiskeri)

Industri mv. omfatter branche 19-gruppering B, C og D (råstofindvinding, industri, energiforsyning, vandforsyning og renovation).

Handel, transport, hoteller og restauranter omfatter branche 19-gruppering G, H og I (handel, transport, hoteller og restauranter).

Kultur og fritid mv. omfatter branche 19-gruppering R og S (kultur og fritid og andre serviceydelser).

Dansk Branchekode 2007:

<https://www.dst.dk/da/Statistik/Publikationer/VisPub?cid=11119>