

Vækstvilkår 2021

– Seneste udviklingstendenser, September

Solrød Kommune

VIRKSOMHEDSDYNAMIK I SOLRØD KOMMUNE

INDHOLD

NYETABLEREDE VIRKSOMHEDER	SIDE 3
KONKURSER	SIDE 5
DATA OG METODE	SIDE 7

Vækstvilkår – seneste udviklingstendenser formidler data og kvartalsvis statistik vedr. virksomhedsdynamikken i Solrød Kommune i form af diagrammer og tabeller.

Diagrammerne og tabellerne er udarbejdet på baggrund af særudtræk fra Danmarks Statistiks konkursstatistik og udtræk fra CVR-registret, som er bearbejdet af eStatistik.

Vækstvilkår – seneste udviklingstendenser er udarbejdet af Erhvervshus Sjælland ved:

Juniorkonsulent Loui Philip Clausen – tlf. 23 68 62 61 – lpc@ehsj.dk.

Juniorkonsulent Oskar Friis Holløse – tlf. 41 88 66 28 – ofh@ehsj.dk.

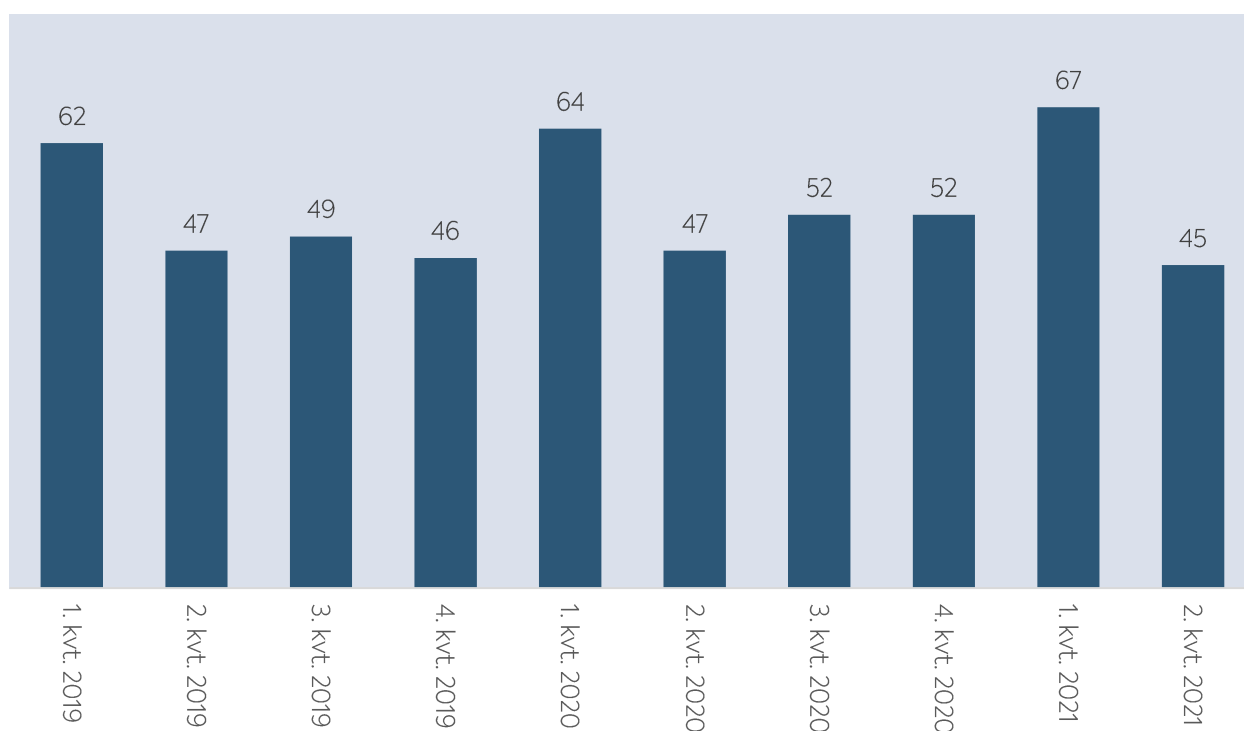
Chefkonsulent Lill Andersen – tlf. 53 72 71 92 – lia@ehsj.dk.

September 2021

1. NYETABLEREDE VIRKSOMHEDER

I dette afsnit beskrives virksomhedsdynamikken i Solrød kommune. Fokusset er på de nyetablerede virksomheder. Virksomhederne fordeles i forhold til virksomhedsform og branche.

Figur 1.1. Udvikling i antal nyetablerede virksomheder i kommunen



Kilde: eStatistik

I 2. kvartal 2021 blev der etableret 45 nye virksomheder i Solrød Kommune. Det er 2 færre virksomheder end der blev etableret i 2. kvartal 2020, svarende til en tilbagegang på 4,3%.

Til sammenligning blev der i region Sjælland etableret 1.721 virksomheder i 2. kvartal 2021. Det er 154 flere virksomheder i 2. kvartal 2021 end i 2. kvartal 2020, hvilket svarer til en fremgang på 9,8%.

Figur 1.2. Antal nyetablerede virksomheder i kommunen i 2. kvartal 2021 fordelt på virksomhedsform og branche

	Personligt ejede virksomheder	Selskaber	I alt
Landbrug mv.	0	0	0
Industri	0	2	2
Bygge og anlæg	0	5	5
Handel	4	4	8
Transport	1	1	2
Hoteller og restaurant	2	2	4
It og kommunikation	3	0	3
Finansiering og forsikring	0	1	1
Ejendomshandel og udlejning	1	1	2
Videnservice	2	2	4
Operationel service	3	1	4
Offentlig administration mv.	0	0	0
Undervisning	1	0	1
Sundhed	3	1	4
Kultur og fritid mv.	4	1	5
<i>I alt</i>	<i>24</i>	<i>21</i>	<i>45</i>

Kilde: eStatistik

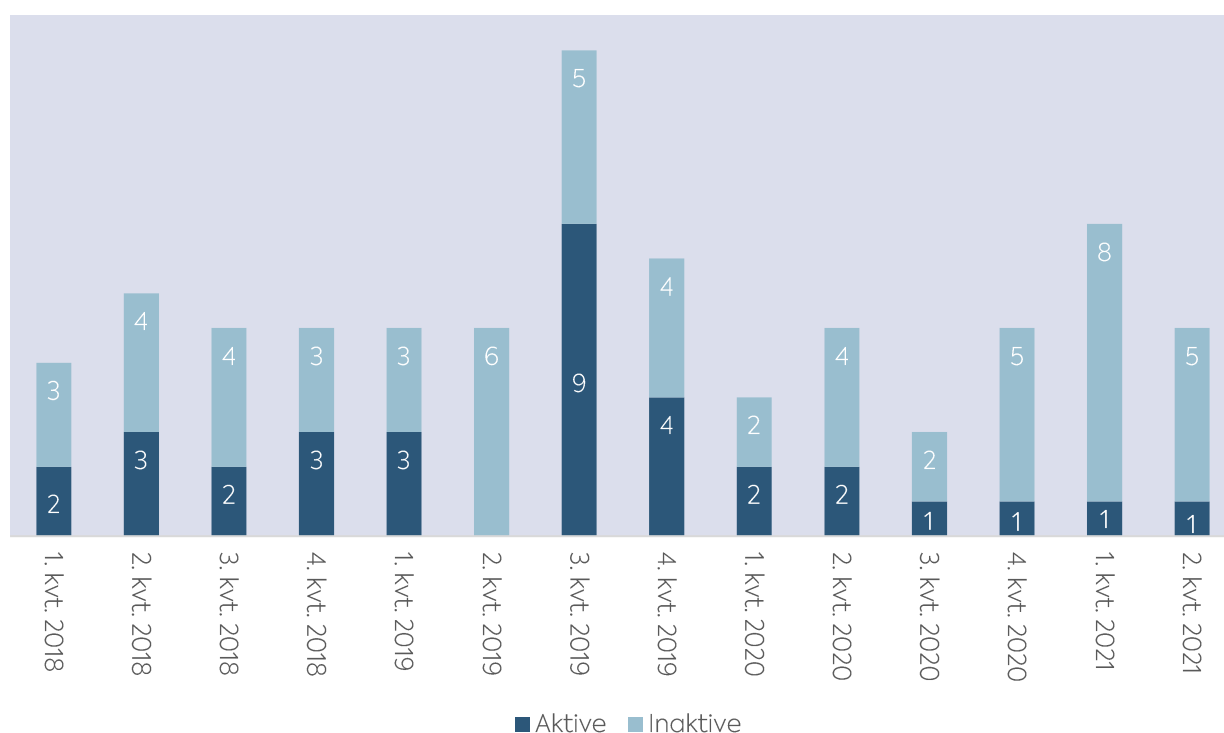
PERSONLIGT EJEDE VIRKSOMHEDER OG SELSKABER

Opgørelsen over personligt ejede virksomheder indeholder enkeltmandsvirksomheder, interessentskaber og personligt ejede mindre virksomheder. Selskaber inkluderer aktieselskaber, anpartsselskaber, andelsselskaber og kommanditselskaber.

2. KONKURSER

I dette afsnit beskrives virksomhedsdynamikken i Solrød kommune. Fokusset er på konkurser og antal tabte jobs i kommunen.

Figur 2.1. Udvikling i antal konkurser i kommunen fordelt på aktive og inaktive virksomheder



Kilde: Danmarks Statistik, særudtræk

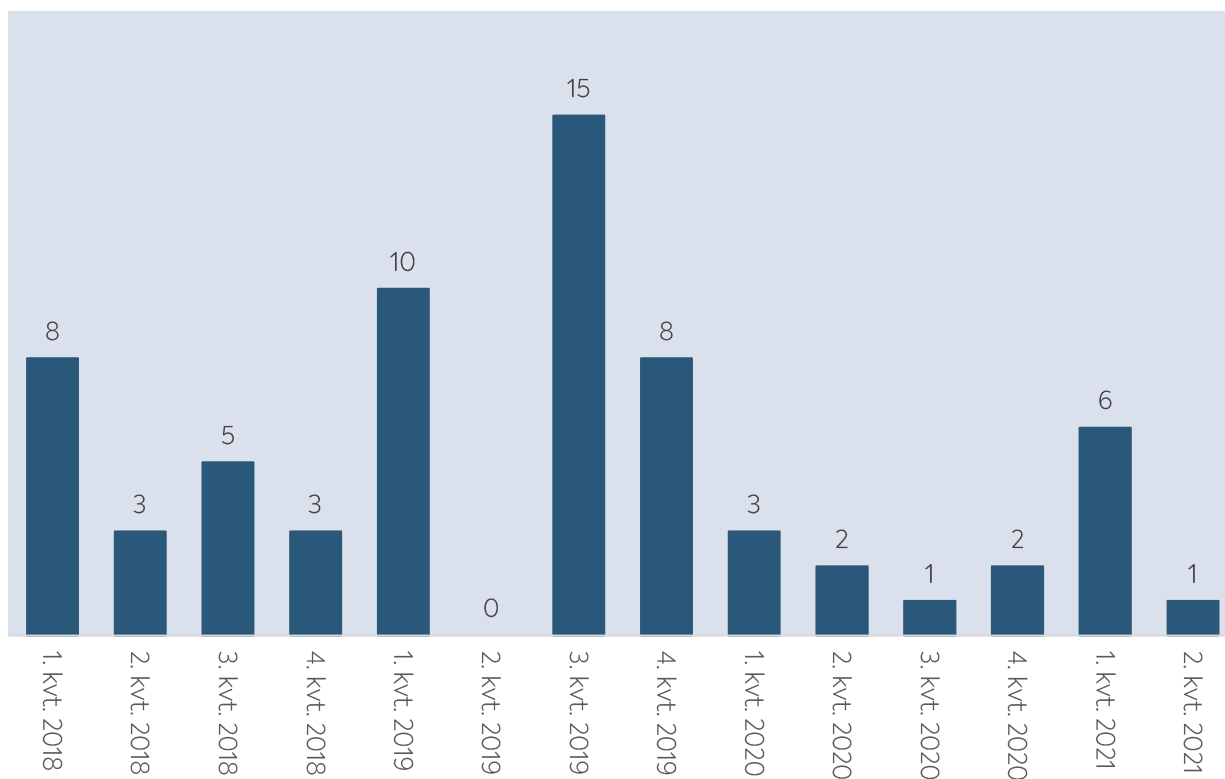
Der er i 2. kvartal 2021 registreret 6 konkurser i Solrød kommune, hvoraf 1 var aktiv virksomhed. Samlet set er det samme antal konkurser, som der var i 2. kvartal 2020.

I Region Sjælland blev der registreret 235 konkurser i 2. kvartal 2021, hvoraf 62 var aktive virksomheder. Samlet set er det 4 færre konkurser, end der var i 2. kvartal 2020.

AKTIVE OG INAKTIVE VIRKSOMHEDER

Aktive virksomheder har beskæftigelse og/eller en omsætning, som er større end 1 million kr. Inaktive virksomheder er virksomheder uden beskæftigelse og en omsætning under 1 million kr.

Figur 2.2. Udvikling i antal tabte jobs som følge af konkurser i kommunen



Kilde: Danmarks Statistik, særudtræk

Konkurserne i 2. kvartal 2021 medførte et jobtab på 1 job i Solrød Kommune. Det er 1 færre job, end de 2 jobs, som konkurserne i 2. kvartal 2020 gav anledning til.

Til sammenligning medførte konkurserne i 2. kvartal 2021 et samlet jobtab på 218 jobs i region Sjælland. Det er 59 færre jobs, end konkurserne i 2. kvartal 2020 gav anledning til.



DATA OG METODE

Nyetablerede virksomheder og virksomhedsformer

Nyetablerede virksomheder omfatter virksomheder etableret i 2. kvartal 2021 i CVR-registret. Statistikken er rensset for genstartere, holdingselskaber mv., samt en lang række ejerformer som foreninger, offentlige virksomheder, dødsboer og erhvervsdrivende fonde.

Personligt ejede virksomheder omfatter enkeltmandsvirksomheder, interessentskaber og personligt ejet mindre virksomhed.

Selskaber omfatter aktieselskaber, anpartsselskaber, andelsselskaber og kommanditselskaber.

Konkursstatistik

Konkursstatistikken er en månedlig statistik over antal erklærede konkurs-er.

Danmarks Statistiks statistikdokumentation:

<https://www.dst.dk/da/Statistik/dokumentation/statistikdokumentation/konkurser>

Brancher

Landbrug mv. omfatter branche 19-gruppering A, B, D og E (landbrug, skovbrug, fiskeri, råstofindvinding, energiforsyning, vandforsyning og renovation).

Kultur og fritid mv. omfatter branche 19-gruppering R (kultur og fritid og S (andre serviceydelser).

Dansk Branchekode 2007:

<https://www.dst.dk/da/Statistik/Publikationer/VisPub?cid=11119>